

Text: Van / Photo: Pong / Art: David / Editor: Kenneth

/ 高畫質擷取 /

AVerMedia Live
Gamer HD 2

近

年電競市場愈滾愈大，就算不是屬於專業賽事玩家，也能在網絡世界一展身手。要在網絡上將自己的戰績、戰況展示給觀眾，少不免要有一套質素高、容易操作的遊戲錄影裝置。最近，AVerMedia就推出了專業級PCI-E x1擷取卡Live Gamer HD 2，可透過擷取卡錄製出無壓縮的影像檔案，令玩家在錄影遊戲時可享有原汁原味的畫質。

作為新款的擷取卡，Live Gamer HD2可提供HDMI In/Out及3.5mm In/Out的輸出輸入介面，透過In/Out介面可直接將家用遊戲機或PC遊戲的畫面輸入至擷取卡進行最高1,080p@60fps之錄製，並可透過HDMI做到低延遲的畫面顯示，不影響打機表現。至於3.5mm介面，則可將不支援HDMI音效的裝置，達至遊戲音效同步的錄製。不過，值得注意，HDMI介面設有HDCP保護，假若是PS3等舊款遊戲機，是無法以正常途徑進行畫面錄製。


Live Gamer HD 2雖然是Live Gamer HD的後繼卡，但Live Gamer HD 2是屬於無壓縮的擷取卡，所以比較佔用CPU資源。

因此，玩家要錄製遊戲畫面的話則需要利用多一台電腦，當然若只是錄製家用遊戲機，一台電腦便足夠了。


除了高畫質錄製，今次Live Gamer HD 2在Win 8.1及Win 10中是無需額外安裝任何驅動程式便可直接使用，再透過第三方直播軟件更可即時進行直播或錄製。此外，AVerMedia更提供自家錄製軟件RECentral 3，當中軟件功能比起免費軟件OBS有更容易使用的多媒體設定功能，加上可進行平移錄影令實用性大為提升。



● 設有HDMI及3.5mm輸出輸入介面，可擷取畫面時同時輸出畫面。




● 使用PCI-E 2.0 x1介面。



HK\$1,880

● Everbest ● 2541 2982

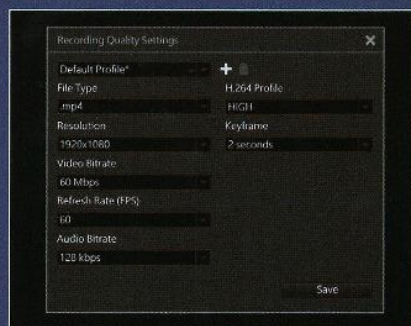


● 加上不銹鋼鏤空外殼可加強內裡的藍光LED燈光效果。

RECentral 3功能多面睇



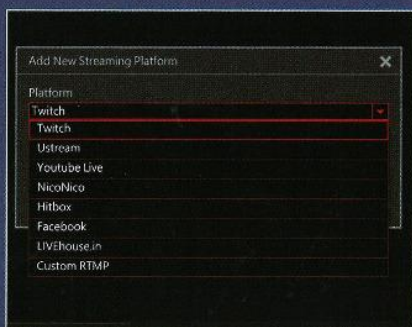
● 軟件可使用顯示卡或內顯進行解碼。



● 除了1,080p@60fps，本機錄影時更可達60Mbps取樣率。



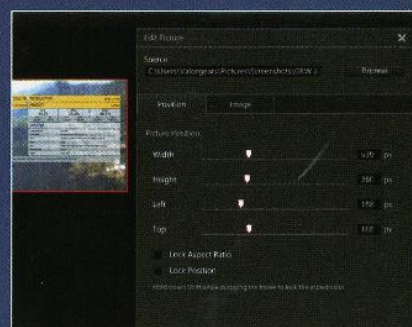
● 除了擷取遊戲音效外，更可錄取咪高峰及系統音效，令用家可加旁白及對話通訊。



● 支援不同類型的直播平台。



● 軟件支援不同的多媒體插入。



● 插入的多媒體可進行縮放及透明化。單機錄影時可開啟平移錄影將不想要的部分直接覆蓋。



支援1,080p@60fps高畫質錄製，可同時收錄遊戲、咪高峰及通訊對話音效，亦支援多種媒體插入及畫面效果；說到缺點，就是要安裝PCI-E介面卡會稍覺麻煩；另外，錄影PC遊戲亦需多一部電腦，不過這些難度對於資深遊戲玩家來說，只不過是「濕濕碎」。

AVerMedia
Live Gamer HD 2
PCM RATING ★★★★★

